

GROUX GARAGE Sàrl

1037 ETAGNIERES

grouxgarage@bluewin.ch

021/732.16.08

VOTRE REVENDEUR :



CCT4

DESCRIPTIF DU PRODUIT

Remorque avec châssis tubulaire galvanisé à chaud.

Système de biellette avec roues pivotantes qui permet d'effectuer des marches arrière sans difficulté

(ATTENTION, utilisation uniquement pour les manœuvres).

Les roues jumelées sont dotées d'un système de blocage/débloccage rapide des pivots permettant une utilisation standard, système de descente du rail au sol permettant le chargement seul en toute sécurité. Timon réglable en hauteur et en longueur adaptable à tous types d'attelages homologués.

DESCRIPTION TECHNIQUE

PTAC : 400 kg en version Swiss Edition

CHARGE UTILE : 260 kg en version Swiss Edition

POIDS A VIDE : 140 kg

DIMENSIONS

Longueur : de 1,80 m à 2,00 m

Longueur sans timon : 1,15 m

Largeur sans feux de gabarit : 2.00 m

Largeur avec feux de gabarit : 2,38 m

Demo. sur : www.groux-garage.ch

Le fournisseur : www.yoremorques.fr



Aussi pour votre MP3

GROUX GARAGE Sàrl

1037 ETAGNIERES

grouxgarage@bluewin.ch

021/732.16.08

VOTRE REVENDEUR :




Tarif dès le 01.07.2022

CCT4 charge utile 260 kg	3 250.—
Participation frais de transport + homologation	300.—
<u>Total :</u>	<u>3 550.—</u>

<u>Swiss Pack :</u>	250.—
Feux de gabarits	
Roue de secours	
3 sangles	
Levier blocage pivot	
Pose du support biellette standard	

<u>Options :</u>	
Kit MP3	315.—
Petit coffre	150.—
Grand coffre	185.—
Porte 2 vélos avant	450.—
Porte 1 vélo arrière	140.—
Antivol Mottez	90.—


Swiss Pack



Support biellette

Cette plaque fixée sur le côté gauche de l'attelage (sans modification de l'attelage) est destinée à recevoir la biellette permettant de maintenir la remorque dans la trajectoire du camping-car lors des marches arrière.

Support biellette sur mesure et installation spéciale en supplément



Sangles

Parfaitement adaptées au sanglage des scooters ou motos sur nos remorques.
DIMENSIONS: sangles à cliquet de 2 m x 3.5 cm ou 1 sangle à cliquet de 2 m x 2.5 cm




Feux de gabarit

Les feux de gabarit sont munis de LED. Cet éclairage permet de garantir une meilleure visibilité par temps de brouillard et de nuit. Ce sont les seuls éléments qui permettent de voir la remorque en permanence et de mesurer la largeur hors tout de votre attelage.



Roue de secours



Levier pivot

OPTIONS




Petit coffre

Dimensions: extérieur: 400 x 340 x h550 / intérieur: 340 x 290 x h295

Grand coffre

Dimensions: extérieur: 500 x 400 x h550 / intérieur: 440 x 340 x h300



Porte-vélo avant 2 rails

Fixé à la remorque, il peut recevoir 2 vélos pour un poids maximum de 30kg. ATTENTION, cet accessoire n'est pas compatible avec tous les camping-cars. Une mise en situation est nécessaire avant validation.



Porte-vélo arrière 1 rail



Antivol Mottez